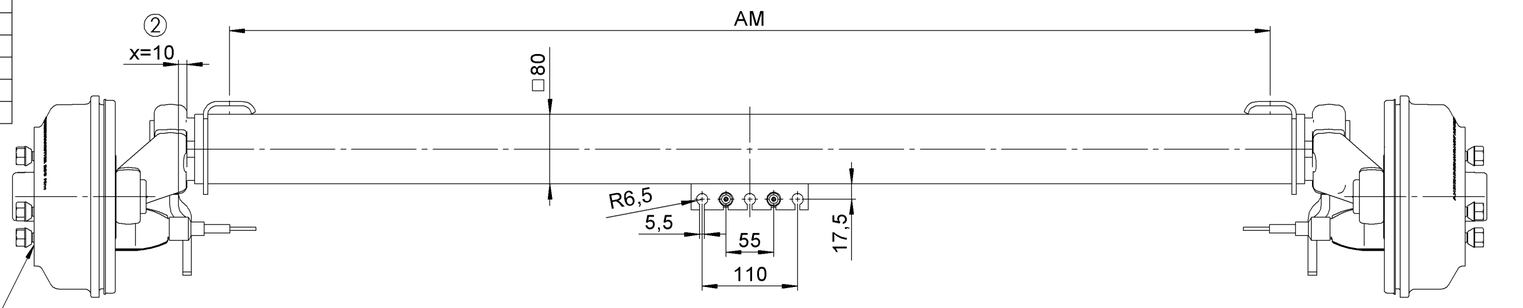
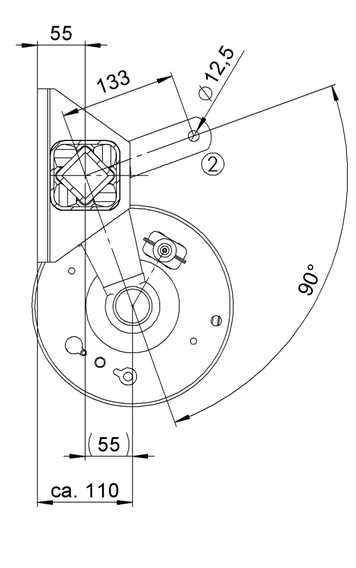
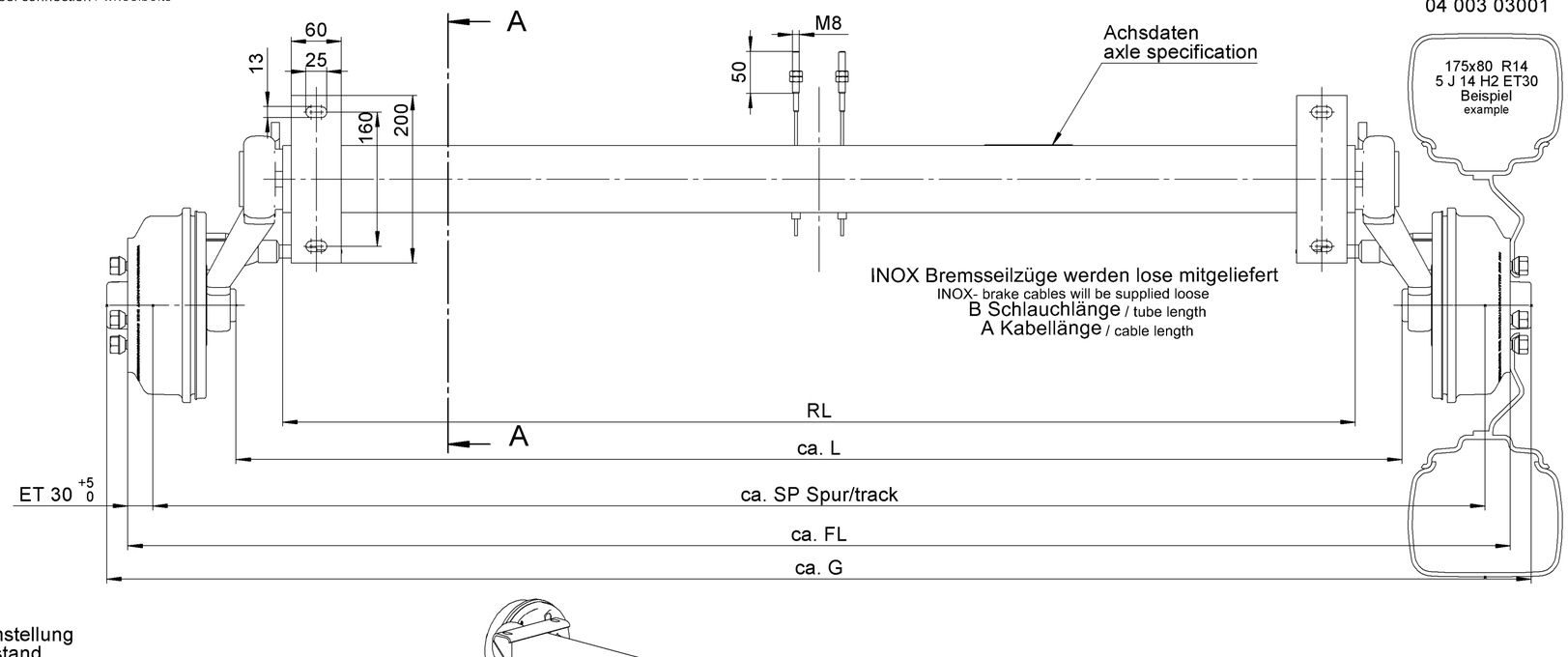
CB 1055 ① * 5/112/R12					CB 1054 * 4/100/60°														
Achse kpl.	RevS	Achse mont.	RevS	Sachnummer BPW Achse kpl.	Achse kpl.	RevS	Achse mont.	RevS	Sachnummer BPW Achse kpl.	FL	SP	AM	RL	L	G	A	B	kg	Achsrohr
4012974	B	4002255	B	46.22.379.027	4012800	B	4002097	B	46.21.379.106	2050	1990	1600	1680	1792	2100	1355	1130	56,3	4005249
4012975	B	4000485	B	46.22.379.028	4012798	B	4002095	B	46.21.379.104	1850	1790	1400	1480	1592	1900	1255	1030	54,5	4005244
4012976	B	4002257	B	46.22.379.029	4012796	B	4002093	B	46.21.379.102	1650	1590	1200	1280	1392	1700	1125	900	52,6	4005247

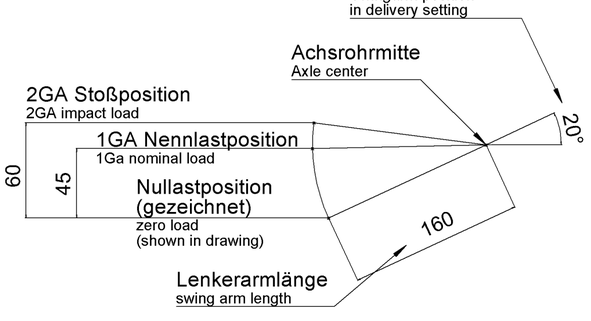
Materialnummer	Bezeichnung	Menge	ME
4010397	LAENGSL.GRP L CB1354-100 S2005-7 M12	1	ST
4010398	LAENGSL.GRP R CB1354-100 S2005-7 M12	1	ST
4014815	GUMMIRUNDSCH D26/70SHX340 RAU ROT	8	ST
705377	MU 8 DIN934- 8 ZN8DISP D	4	ST
siehe SAP-Stüli	TYPENSCHILD ACHSE KPL M MAGAZINNIET	1	ST
4016974	AUFKLEBER ACHTUNG! BREMSENEINSTELLUNG	2	ST

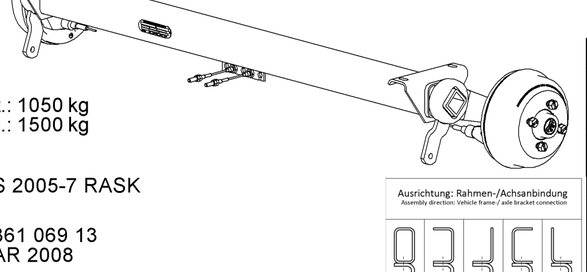






Federwege
suspension range



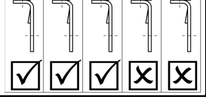


zul. Achslast am Boden
bis 140 km/h — stat.: 1050 kg
permissible axle load an the ground at 140 km/h — techn.: 1500 kg

Prüfprotokoll Radbremse — S 2005-7 RASK
test report brake

ECE - R13: — 361 069 13
RREG 71/320/EWG: — AR 2008

techn. zul. Masse pro Rad: 750 kg
technically permissible maximum mass per wheel



		Werkstoff					
			B	Stoßdämpferhalter hinzu	A15083	07.12.15	Rüb
			A	5-Loch hinzu	0000	16.02.15	Altajev
			Index	Änderung	Nummer	Datum	Bearb.

Oberfläche nach WN 1.009 (DIN ISO 1302): U, V, W, S; R_z 100, 40, 30, u. R_z beliebig; X, Y, Z; R_z 20, 12, 6.3

	Datum	Name	Massstab	Benennung
Bearb.	12.06.14	Rüb	1:5	Anhängerachse SWING CB 1054 Bremse/brake S2005-7 RASK
			Gewicht* [kg] 58.58	

Für diese Zeichnung behalten wir uns alle Rechte vor. Ohne unsere vorherige Zustimmung darf sie weder vervielfältigt noch Dritten zugänglich gemacht werden, und sie darf durch den Empfänger oder Dritte auch nicht in anderer Weise mißbräuchlich verwendet werden.

AL-KO Technology Paderborn GmbH
D-33104 Paderborn

Materialnr. BT46.21.379.102 — Index: B

Ersatz für 46.21.379.102 — Ersetzt durch -

* Theoretisches Gewicht ! Schweißnähte, Farbe und Betriebsmittel sind nicht berücksichtigt !

Zeichnung 3D-CAD - erstellt

Blattversion: 04.17 A2

Finale Freigabe

Schutzvermerk nach DIN ISO 16016 beachten!!!

ausgegeben von: KUHNF 17.06.2026 11:47:53